



FACTSHEET SOCIAAL DOMEIN

Gemeente Dinkelland - 2017 t/m 30 juni 2020



Inleiding

In dit document leest u de cijfers tot en met 30 juni 2020 binnen het Sociaal Domein van de gemeente Dinkelland. Het document is onderverdeeld in onderstaande items:

- Factsheet Wmo
- Factsheet Jeugdwet
- Factsheet Participatie

Voor de factsheets Wmo en Jeugdwet geldt:

Waar een datum wordt genoemd, gaat het in deze factsheets over een zogenoemde peildatum. Hierbij gaat het om alle indicaties die op dat moment een geldigheid hebben. Alle indicaties die een dag ervoor of erna zijn afgelopen, zijn daarin niet meegeteld. Omdat per kwartaal op peildatum wordt gemeten, kunnen indicaties die lopen van bijvoorbeeld 2 april 2019 tot 29 juni 2019, dus niet terugkomen in een kwartaalrapportage, terwijl daar wel kosten voor zijn gemaakt. De bedragen die zijn weergegeven zijn de totale kosten over het vermelde boekjaar en kunnen derhalve afwijken.



FACTSHEET

Wet maatschappelijke ondersteuning 2015 (Wmo)

Een overzicht van de cijfers Wmo in de periode 2017 t/m 30 juni 2020

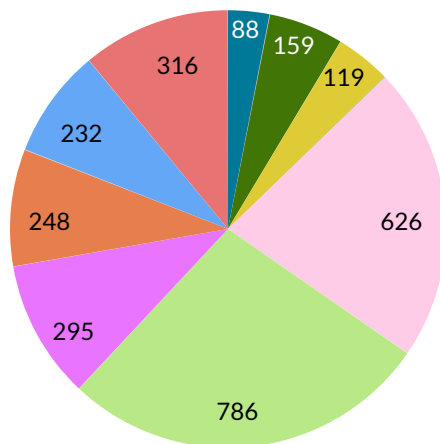
Waar hebben we het over?

Op 30-06-2020 had de gemeente Dinkelland 1582 unieke cliënten, bij 58 zorgaanbieders.

De 10 grootste zorgaanbieders o.b.v. declaraties zijn:

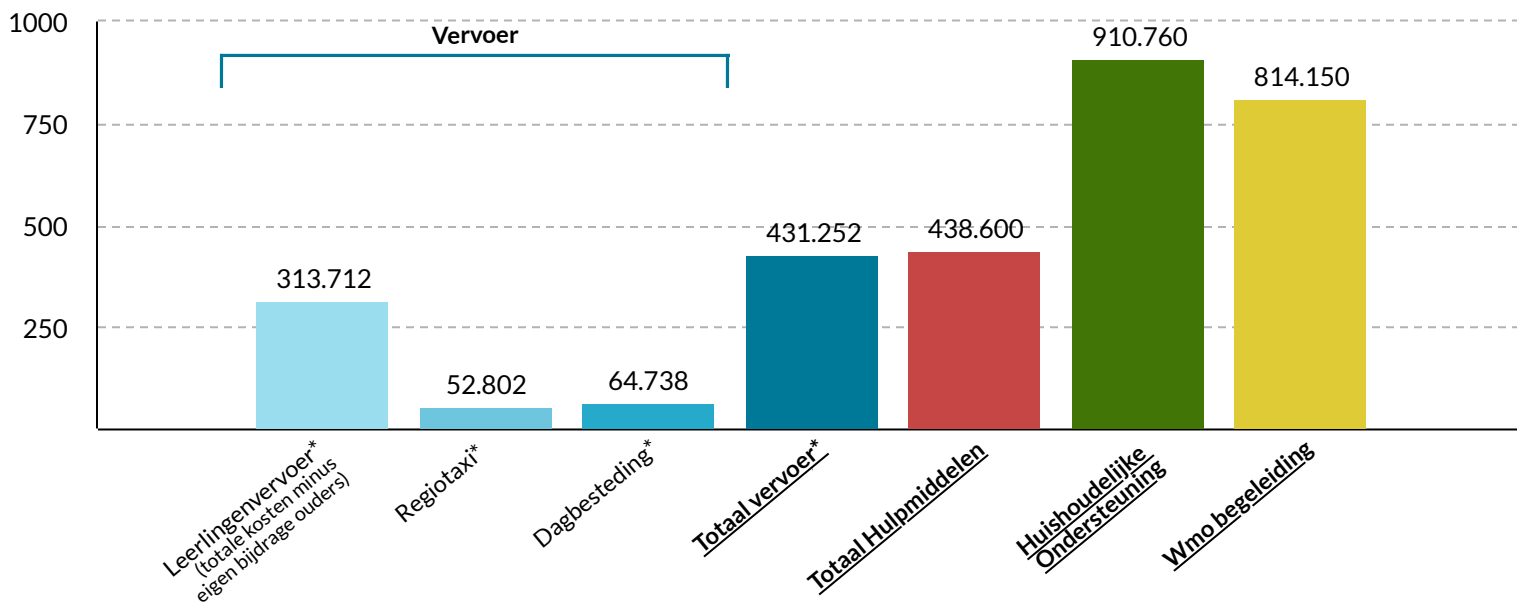
1. BTK Zorg HH
2. Tzorg B.V.
3. Stichting Aveleijn
4. Bions
5. Zorggroep St. Maarten
6. Carint Reggeland Groep
7. Interakt contour Groep
8. Arbe dienstverlening
9. JP van den Bent Stichting
10. Melcura

Aantal indicaties Wmo op 30 juni 2020



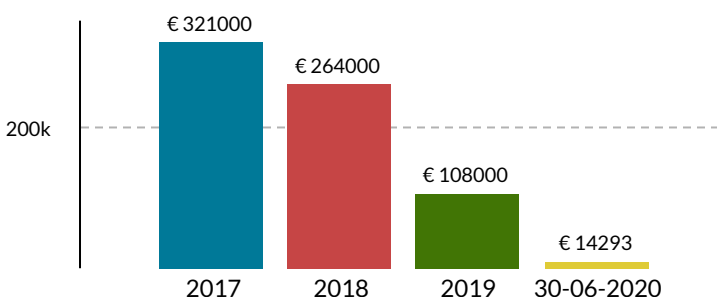
- OMD vervoer
- <10 OMD vervoer - Hulp achter voordeur
- Totaal OB Individueel (voorheen OZL)
- Totaal OB Groep (voorheen OMD)
- <10 Zintuigelijk
- <10 Kortdurend verblijf
- HO
- Regiotaxi
- Gehandicaptenparkeerkaart
- Vervoershulpmiddelen
- <10 Woningaanpassingen
- Woonvoorzieningen
- Rolstoelen

Totale kosten Wmo t/m 30 juni 2020



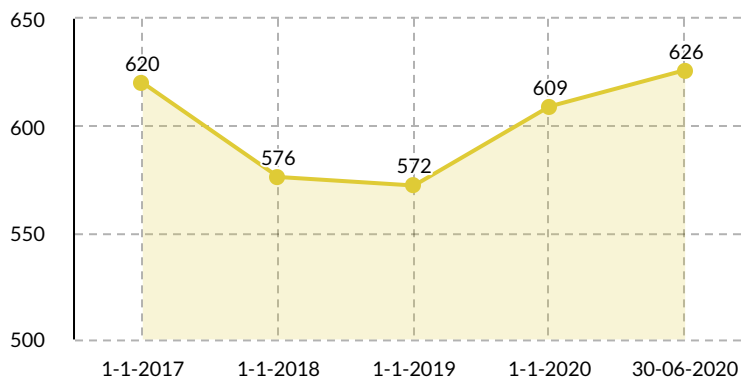
*De werkelijke vervoerskosten over het eerste half jaar zijn nog niet volledig, als gevolg van de nog te boeken facturen m.b.t. de coronacompensatie.

Inkomsten eigen bijdrage



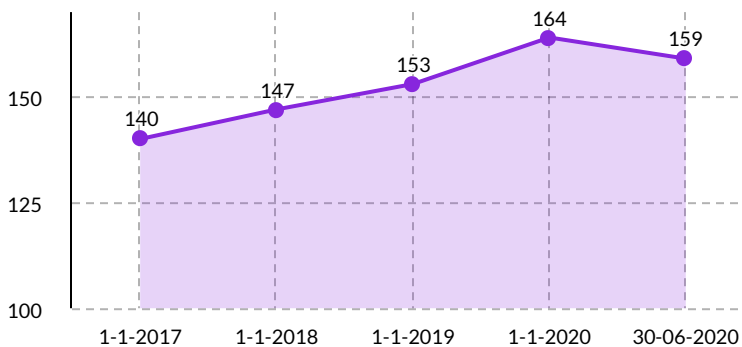
Het CAK verzorgt de inning van de eigen bijdrage en maakt dit achteraf naar ons over. Hierdoor kan een deel van de ontvangen inkomsten betrekking hebben op het voorgaande jaar. De ontvangsten over 2020 betreft het jaar 2019. Over het jaar 2020 is nog niets geïnd

Aantal cliënten Huishoudelijke ondersteuning

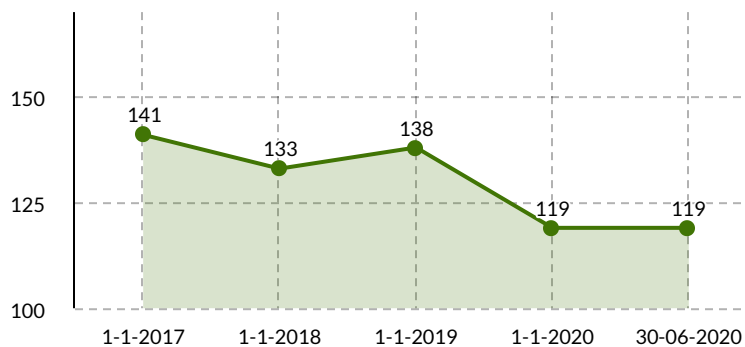


Opvoedingsondersteuning individueel (OB I) en groep (OB G)

aantal indicaties OB I

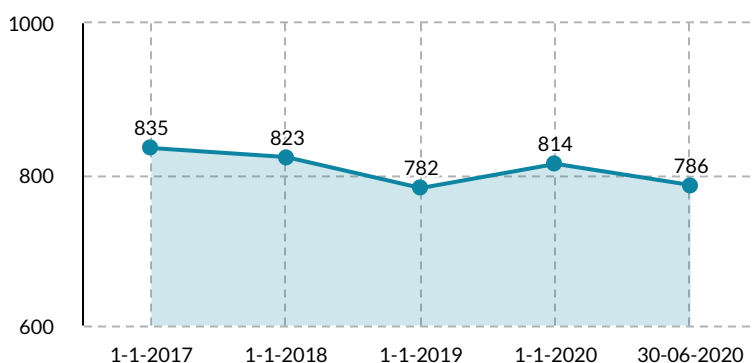


aantal indicaties OB G

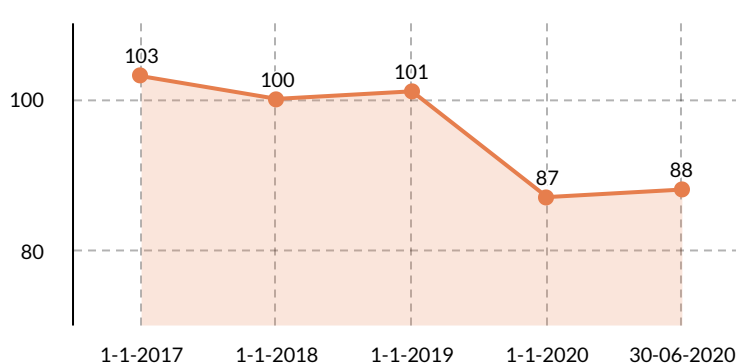


Vervoer

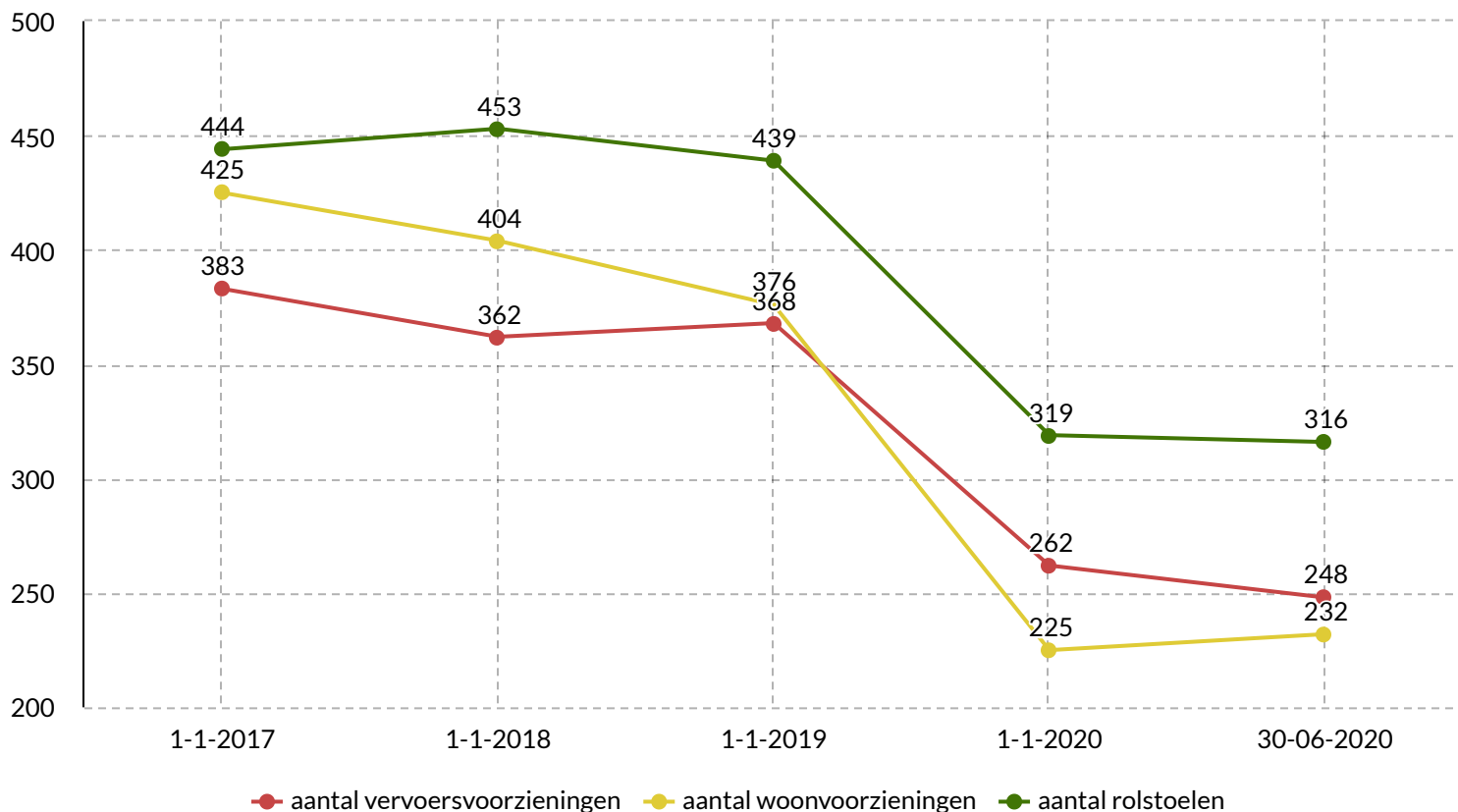
aantal indicaties regiotaxi



aantal indicaties OMD vervoer



Hulpmiddelen



De grafiek geeft per 1-1-2020 een vertekend beeld. Reden hiervoor is dat de hulpmiddelen per 01-01-2019 overgegaan zijn van koop naar huur. Als gevolg hiervan is de administratieve codering opgeschoond, aangepast en gegroepeerd. Dit geeft een reëler beeld van de werkelijke aantallen.

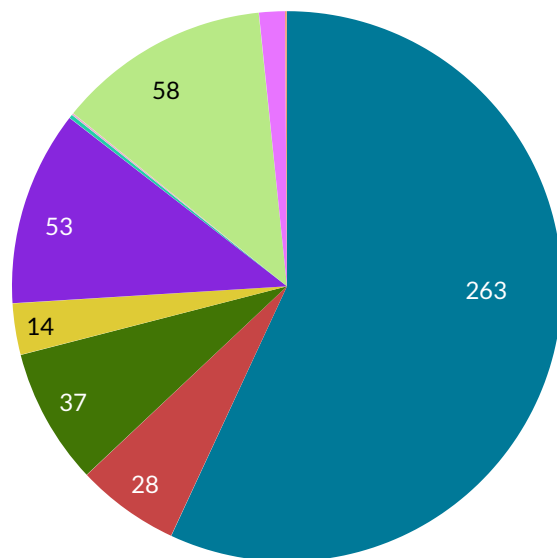


FACTSHEET

Jeugdwet

Een overzicht van de cijfers Jeugdwet in de periode 2017 t/m 30 juni 2020

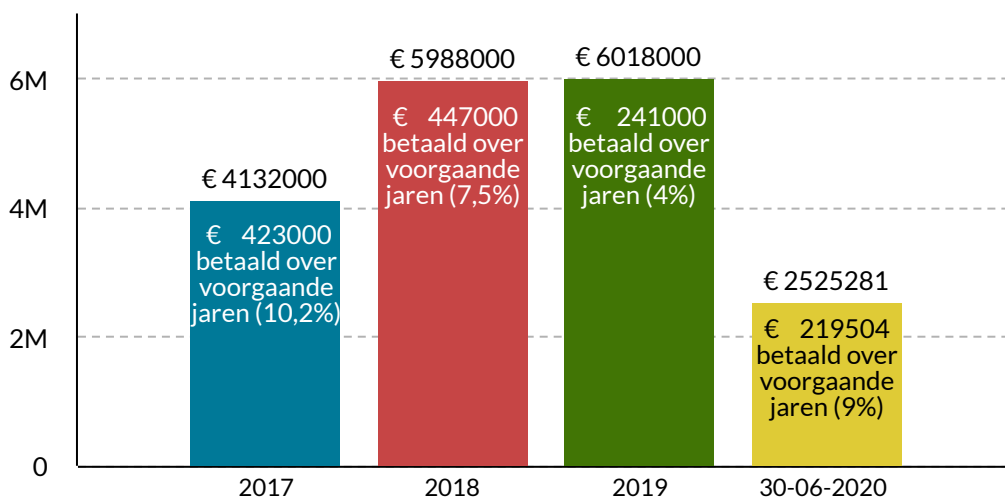
Aantal indicaties op 30 juni 2020



- OB Individueel
- OB groep
- Dyslexie
- Vervoer
- Dakje
- <10 Verblijf incl. behandeling (oud)
- <10 Crisis
- Maatregelhulp
- <10 Consultatie en Diagnostiek
- <10 Medicijncontrole

Cijfers afkomstig uit applicatie GWS

Werkelijke uitgaven Jeugd Nieuwe taken

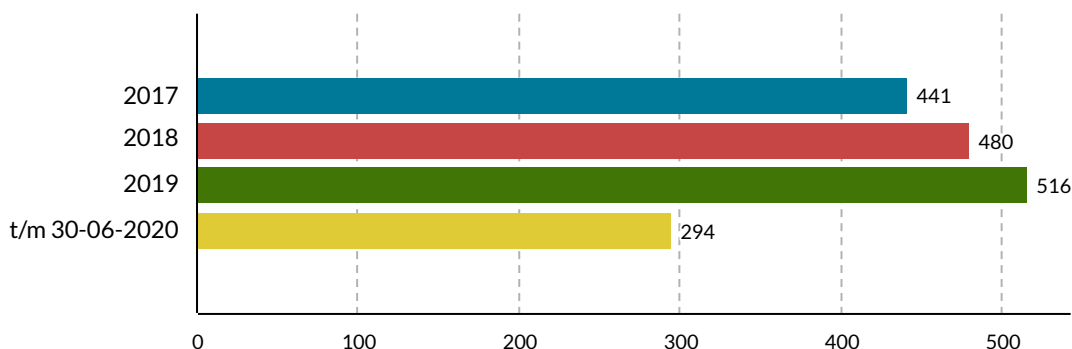


Cijfers afkomstig uit Jaarrekening Dinkelland

Top 10 grootste zorgaanbieders Jeugdwet Dinkelland, jo.b.v. declaraties

1. Stichting Ambiq
2. Stg. Jarabee Jeugdzorg Twente
3. Stg. Pluryn Hoenderloo Groep
4. Stg. Woonbegeleiding Jong Volwassnen
5. St. Trias Jeugdhulp
6. Gezinshuis Het huis van de straat
7. Huize Edgar
8. Doppa Zorg
9. Mediant
10. Stichting Carint Reggeland

Totaal aantal unieke cliënten binnen een kalenderjaar



Cijfers afkomstig uit applicatie GWS

Lijst afkomstig uit applicatie GWS



FACTSHEET

Participatiewet

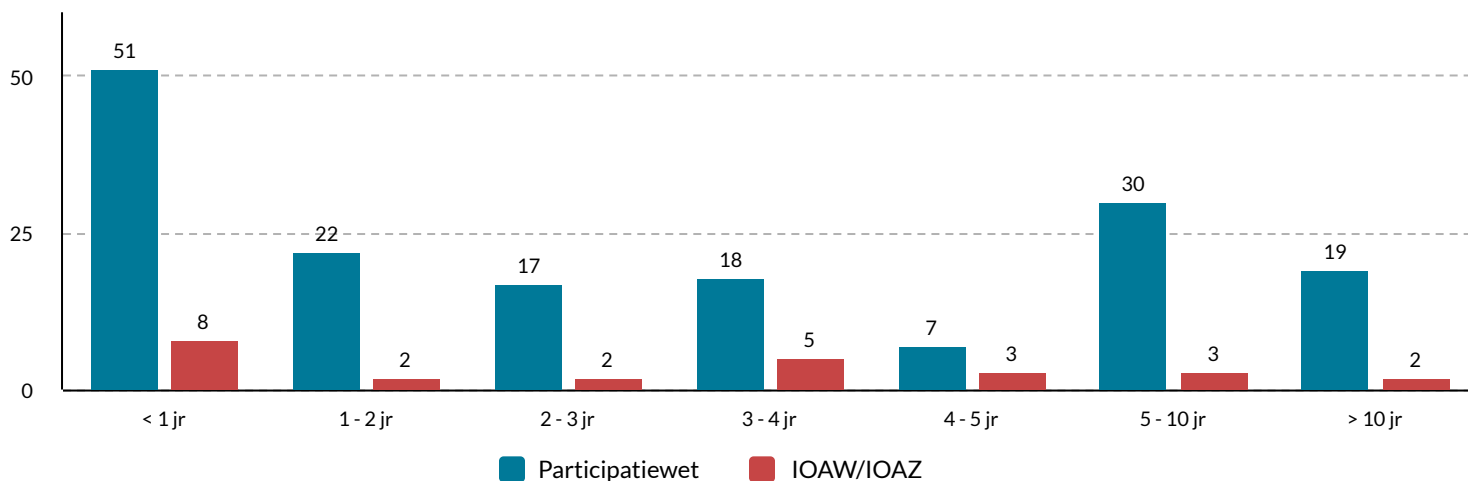
Een overzicht van de cijfers Participatiewet in de periode 2017 t/m 30 juni 2020

Per 30 juni 2020 vallen onder de Participatiewet in totaal 164 cliënten.

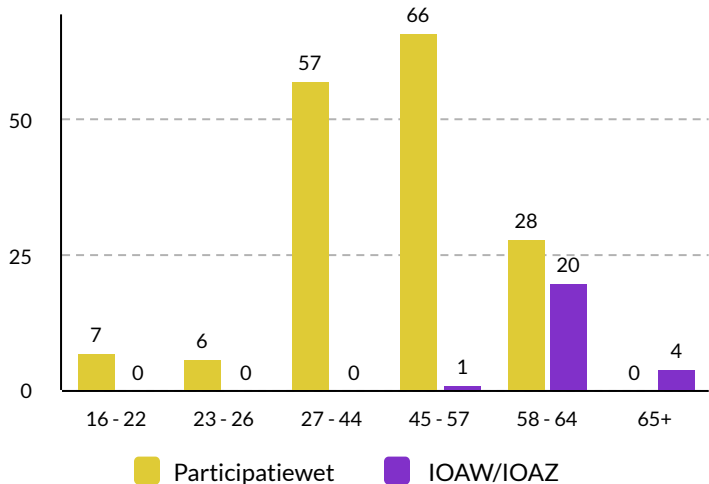
Onder de IOAW (wet inkomensvoorziening oudere en gedeeltelijk arbeidsongeschikte werkloze werknemers) en IOAZ (wet inkomensvoorziening oudere en gedeeltelijk arbeidsongeschikte gewezen zelfstandigen) vallen in totaal 25 cliënten.



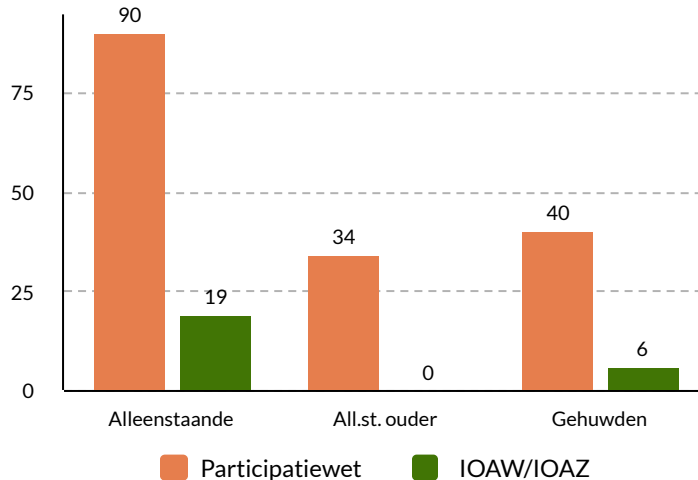
Duur uitkering in jaren per 30 juni 2020



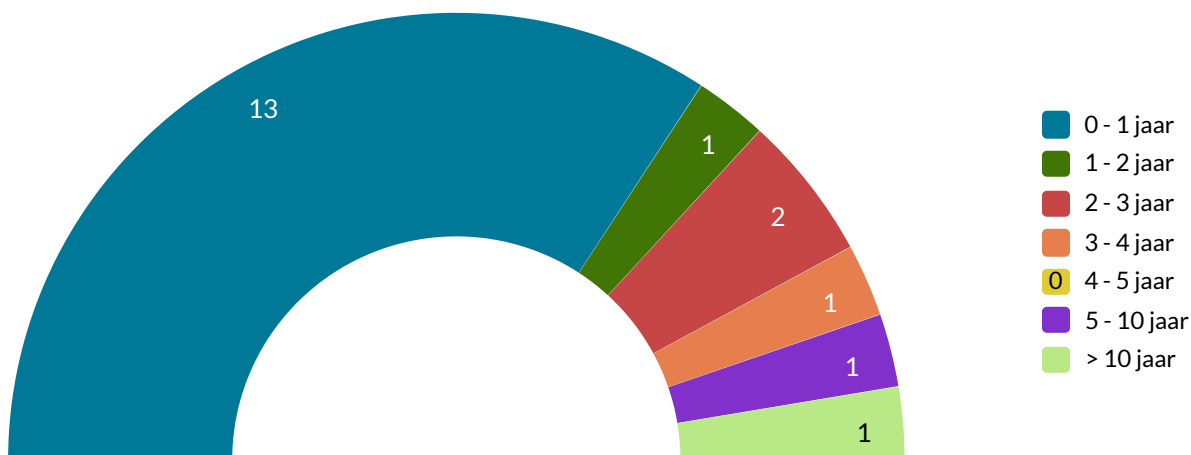
Leeftijd cliënten per 30 juni 2020



Leefvorm cliënten per 30 juni 2020

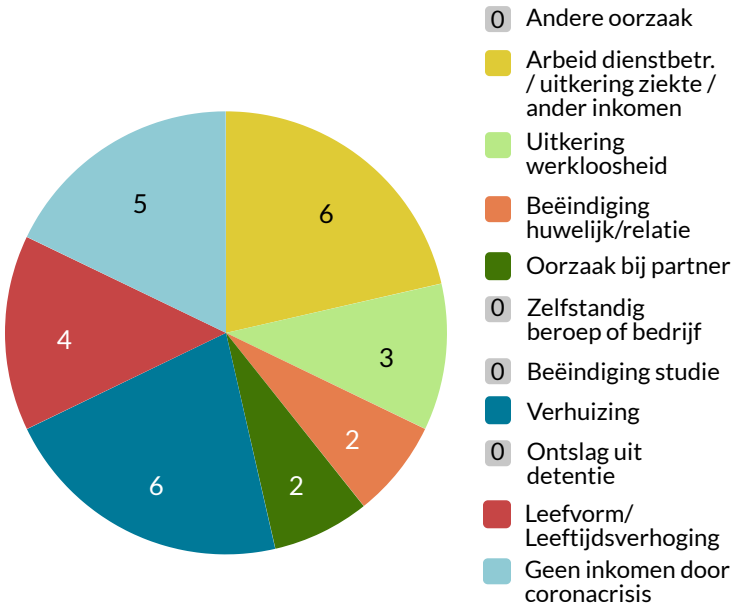


Uitstroom Participatiewet naar duur uitkering

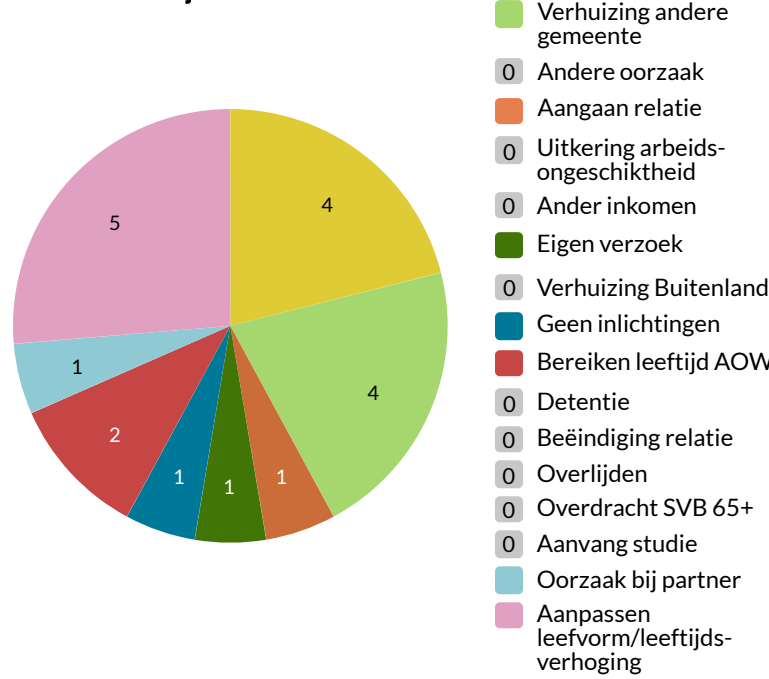




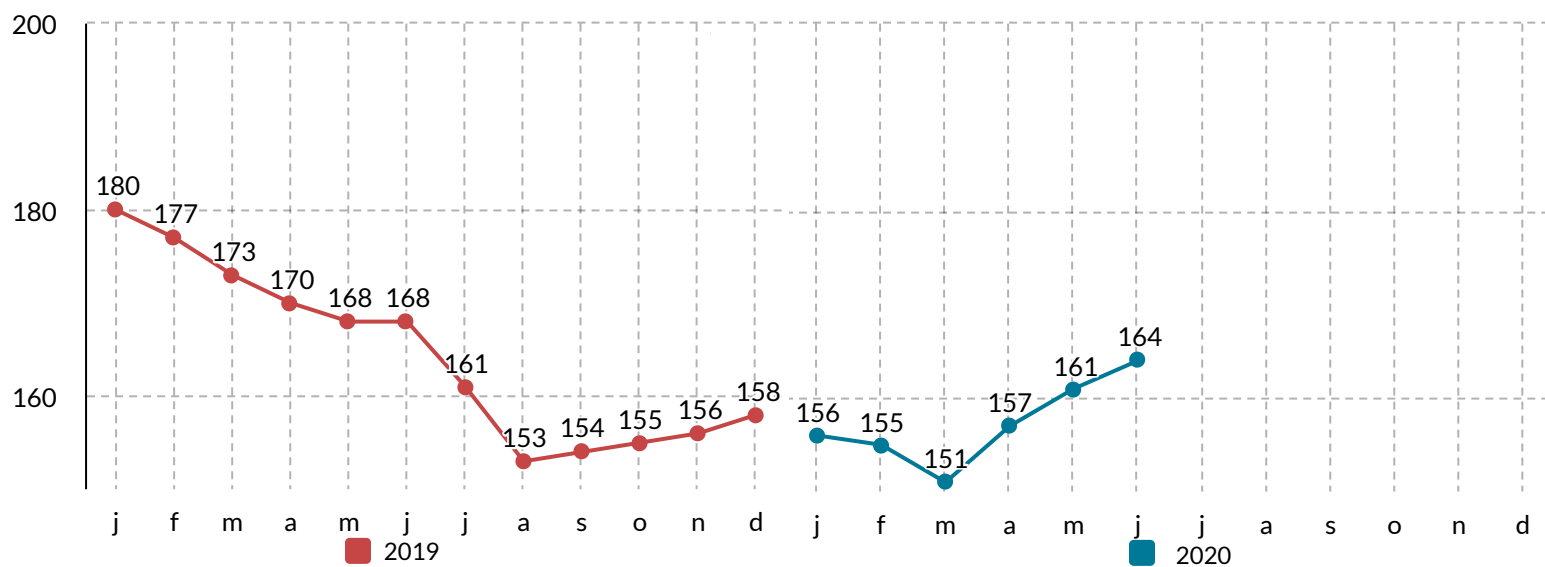
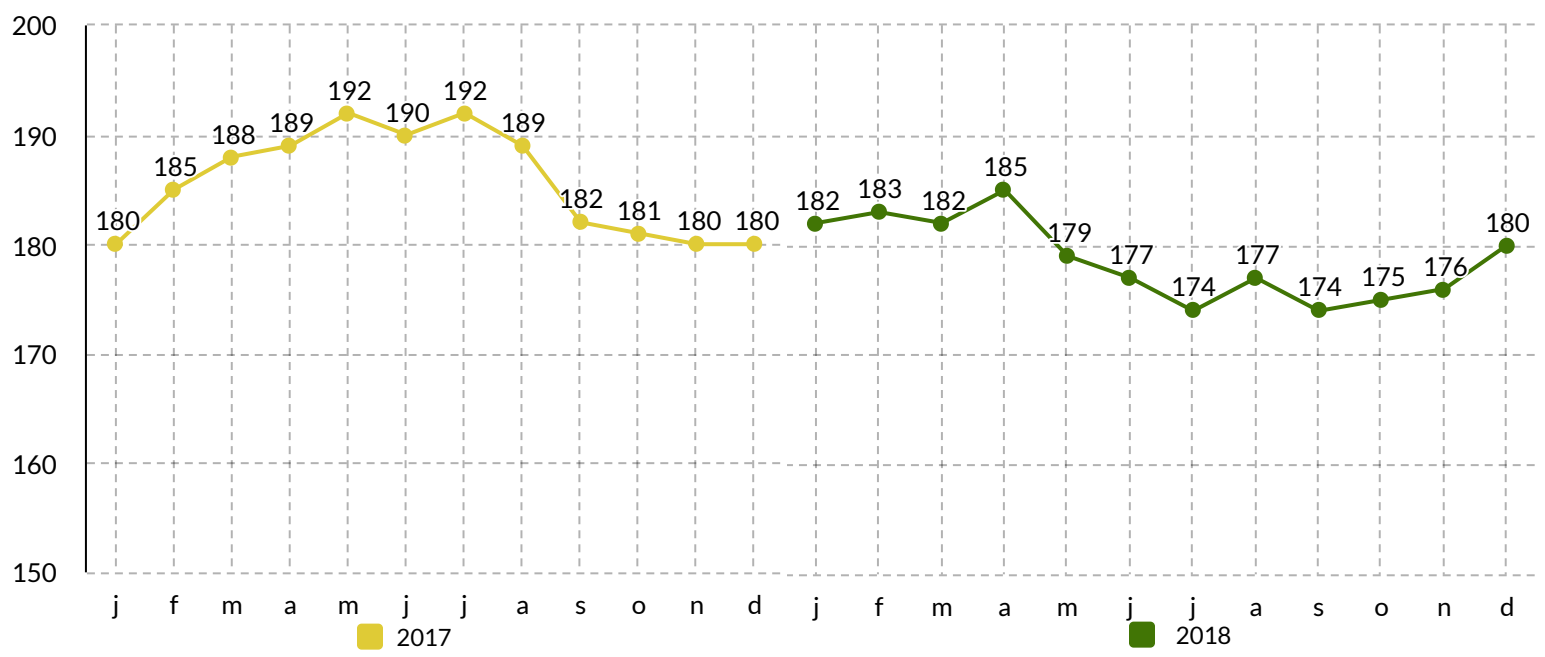
Instream Participatiewet 30 juni 2020



Uitstroom Participatiewet 30 juni 2020

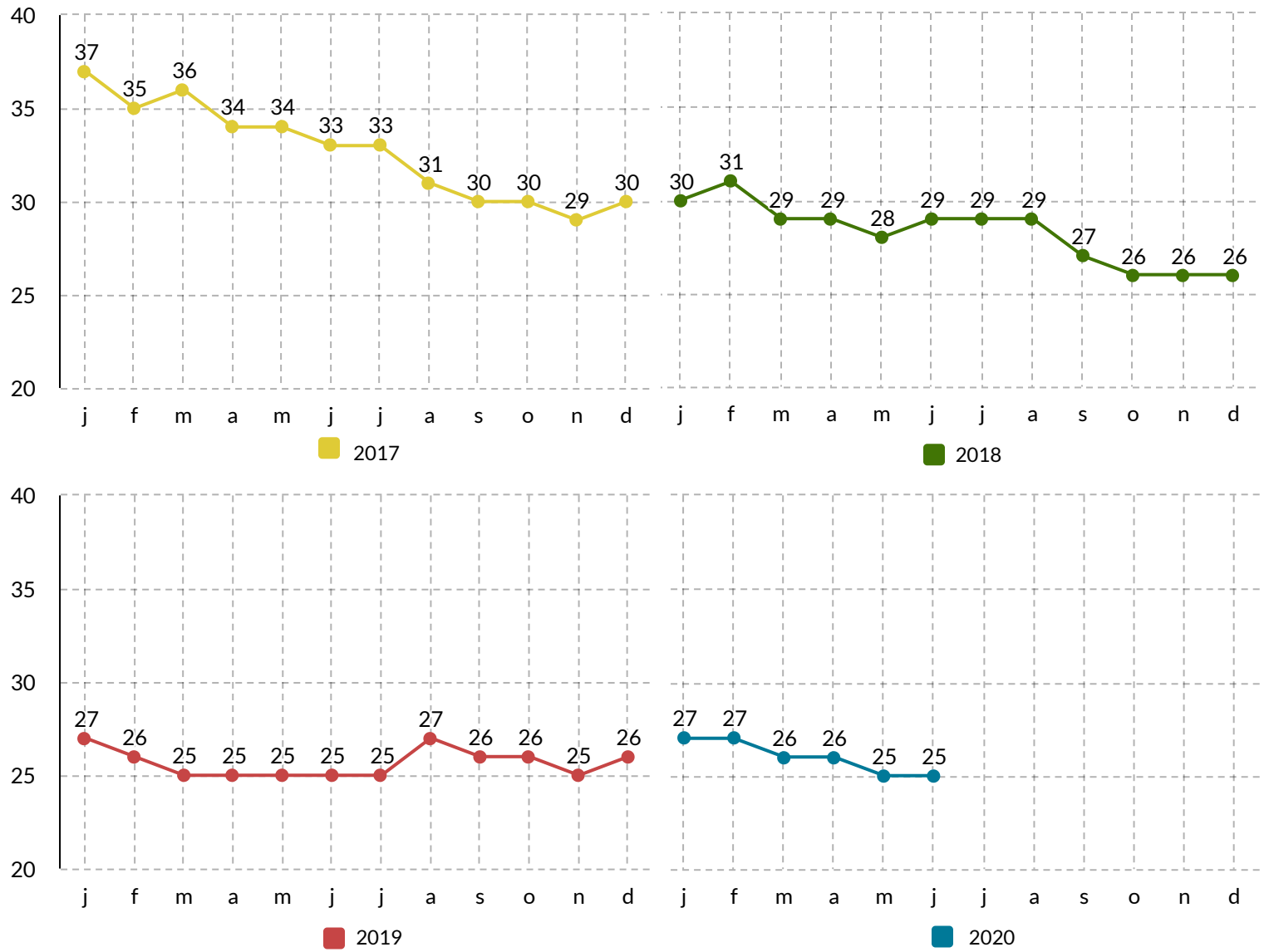


Aantal cliënten Participatiewet





Aantal cliënten IOAW-IOAZ



Bezwaarschriften

