

NOTITIE

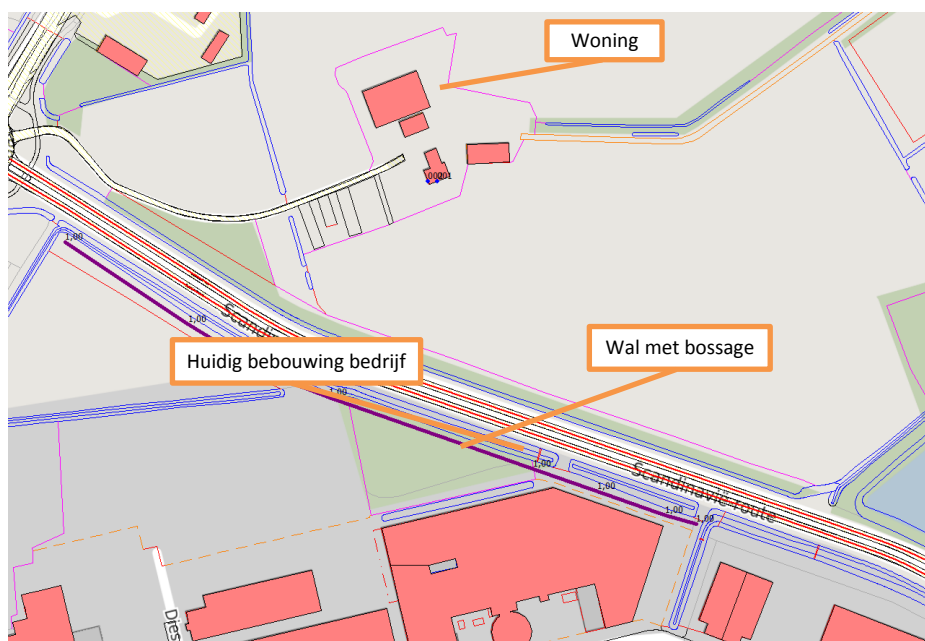
Datum: 9 augustus 2017
Ons kenmerk: 20176168.PCL17114
Project: Reflectieonderzoek woning Nordhornsestraat 132
Betreft: Akoestisch onderzoek

Ten behoeve van: Gemeente Dinkelland
Ter attentie van: Mevrouw A.M.B. Voorpostel

Opgesteld door: ing. P. Colijn

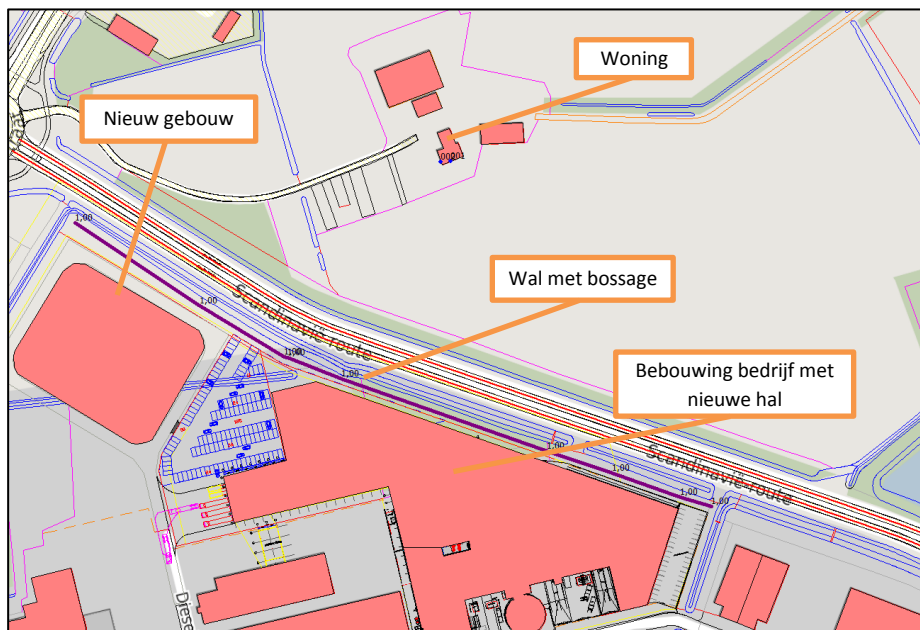
Het bedrijf Appetito/Bonfait gevestigd aan Faradyweg 2 te Denekamp gaat uitbreiden. Er wordt aan de achterzijde een nieuwe bedrijfshal gerealiseerd. Ook kan op het lege kavel nabij de rotonde een gebouw komen.

Aanleiding voor het onderzoek is de ingediende zienswijze tegen het ontwerpbestemmingsplan Sombeek IV. indiener van de zienswijze heeft verzocht tot onderhavig reflectieonderzoek. Dit onderzoek heeft betrekking op de geluidbelasting van de Scandinavië route op de woning Nordhornsestraat 132 en de eventuele toename van reflecties als gevolg van de nieuwe hal van het bedrijf.



Figuur 1: Het bedrijf in de huidige situatie

De nieuwe hal aan de achterzijde van het bedrijf en de nieuwbouw zullen parallel aan de Scandinavië route worden gebouwd en hebben een hoogte van maximaal 12 meter. De gevels worden opgebouwd uit een reflecterend materiaal van bijvoorbeeld metselwerk of metalen sandwichpanelen (beide zijn akoestisch reflecterend). In onderstaande verbeelding wordt de situering van het bedrijf, de nieuwe hal en het nieuwe gebouw getoond.



Figuur 2: Toekomstige situatie met uitbreiding hal en overige nieuwe bebouwing

REKENMODEL

Om de invloed van de reflecties ten gevolge van de nieuwbouw naar de woning inzichtelijk te maken is een rekenmodel opgesteld met de huidige en toekomstige situatie. In beide modellen zijn de gebouwen uit de omgeving, de woning aan de Nordhornsestraat 132, de rijlijnen ten behoeve van de Scandinavië route, de harde bodemvlakken en de grondwal (met hoogte 1 meter) gemodelleerd. Het enige verschil tussen de modellen is de aanwezigheid van de nieuwe hal.

De verkeersgegevens en de digitale ondergronden zijn door “Noaberkracht” aangeleverd. De verstrekte gegevens zijn afkomstig uit de RVMK 2014 en betreft de situatie 2030.

De berekeningen zijn uitgevoerd overeenkomstig de specialistische Standaard Rekenmethode II conform hoofdstuk 3 en bijlage III van het Reken- en Meetvoorschrift Geluid 2012.

In de berekening wordt met alle factoren die van belang zijn rekening gehouden, zoals afstandsreducties, reflecties, afschermingen, bodem- en luchtdemping. In het model zijn harde bodemgebieden opgenomen. Waar geen bodemgebieden zijn opgenomen wordt verondersteld dat de bodem absorberend is. Er wordt gerekend met één reflectie en een sectorhoek van twee graden.

Reflectie gevels

Voor de reflectie van de gebouwen en de nieuwe hal is de standaardreflectiefactor van 0,8 gehanteerd (dit is akoestisch een hard reflecterend materiaal). Voorbeelden van akoestisch reflecterende gevels zijn bijvoorbeeld baksteen gevels, beglazing en metalen geveldelen. In de praktijk zullen deze gevels nagenoeg gelijke reflecties veroorzaken. Door toepassing van een harde reflecterende gevel wordt de worstcase situatie berekend.

Bossage

Tussen de nieuw bebouwing en de weg is een geluidswal van circa 1 meter hoogte aanwezig. Deze wal is in beide rekenmodellen opgenomen. Tevens is er bossage op en naast de wal aanwezig. Zie onderstaande foto (bron google) ter hoogte van de bebouwing.



Bossage kan een positief effect hebben op verstrooiing en demping van het geluidsniveau naar de omgeving. Hierdoor zal er in de zomerperiode (met blad) minder sprake zijn van reflecties door de achterliggende bebouwing.

In de Nederlandse rekenmodellen wordt vegetatie echter niet meegenomen omdat dat deze verstrooiing/demping bij bladverliezende vegetatie in de wintermaanden niet optreedt. In de berekening wordt daarom uitgegaan van de worstcase situatie en is er geen rekening gehouden met de bossage.

RESULTATEN

In tabel 1 worden de rekenresultaten bij de woningen gepresenteerd in de huidige en de nieuwe situatie met hal. In bijlage 3 zijn de resultaten weergegeven. De rekenresultaten betreffen het invallend geluid en zijn exclusief correctie artikel 110g van de Wet geluidhinder.

Tabel 1: Rekenresultaten geluidsbelasting huidige en situatie met nieuwe hal

Naam	Omschrijving	Hoogte [m]	Geluidsbelasting L_{den} [dB]		
			Scandinavië route		
			huidig	nieuw	verschil
001_A	zuidgevel	1,50	46,65	47,15	0,50
001_B	zuidgevel	5,00	47,42	47,94	0,52
001_C	zuidgevel	7,50	48,06	48,60	0,54
002_A	westgevel	1,50	46,77	47,32	0,55
002_B	westgevel	5,00	47,50	48,08	0,58
002_C	westgevel	7,50	47,93	48,55	0,62

Uit de resultaten (met de worstcase aannamen) blijkt dat het geluidsniveau in de nieuwe situatie afgerond 49 dB bedraagt. Conform de Wet geluidhinder bedraagt de geluidsbelasting 47 dB inclusief de 2 dB aftrek conform artikel 110g. De voorkeursgrenswaarde van 48 dB wordt niet overschreden.

Het verschil tussen de modellen en daarmee de reflectie bedraagt circa 0,6 dB.

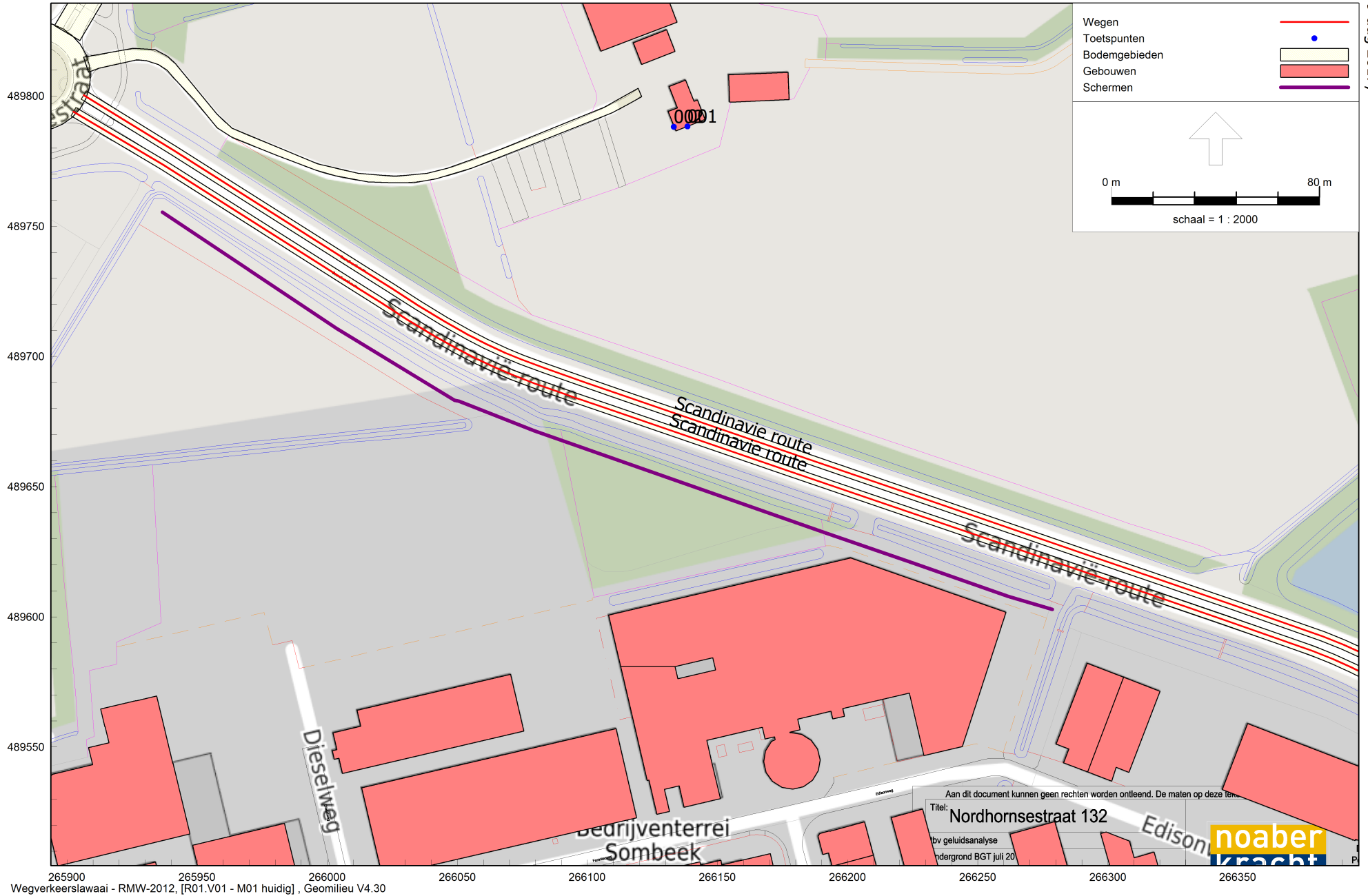
Het menselijk gehoor kan verschillen in geluidsniveaus tot 1 dB niet (of nauwelijks) waarnemen. Vanaf circa 2 à 3 dB is een duidelijk geluidsniveaoverschil waarneembaar. De nu berekende verschillen zijn allen ruim kleiner dan 1 dB en daarmee niet (of nauwelijks) waarneembaar.

Op grond van dit onderzoek kan geconcludeerd worden dat door de realisatie van de nieuwbouw van de hal en het nieuwe gebouw bij de rotonde er geen waarneembare toename is van de geluidsniveaus bij de woning aan de Nordhornsestraat 132 ten gevolge van het wegverkeer op de Scandinavië route.

Bijlage(n): als genoemd

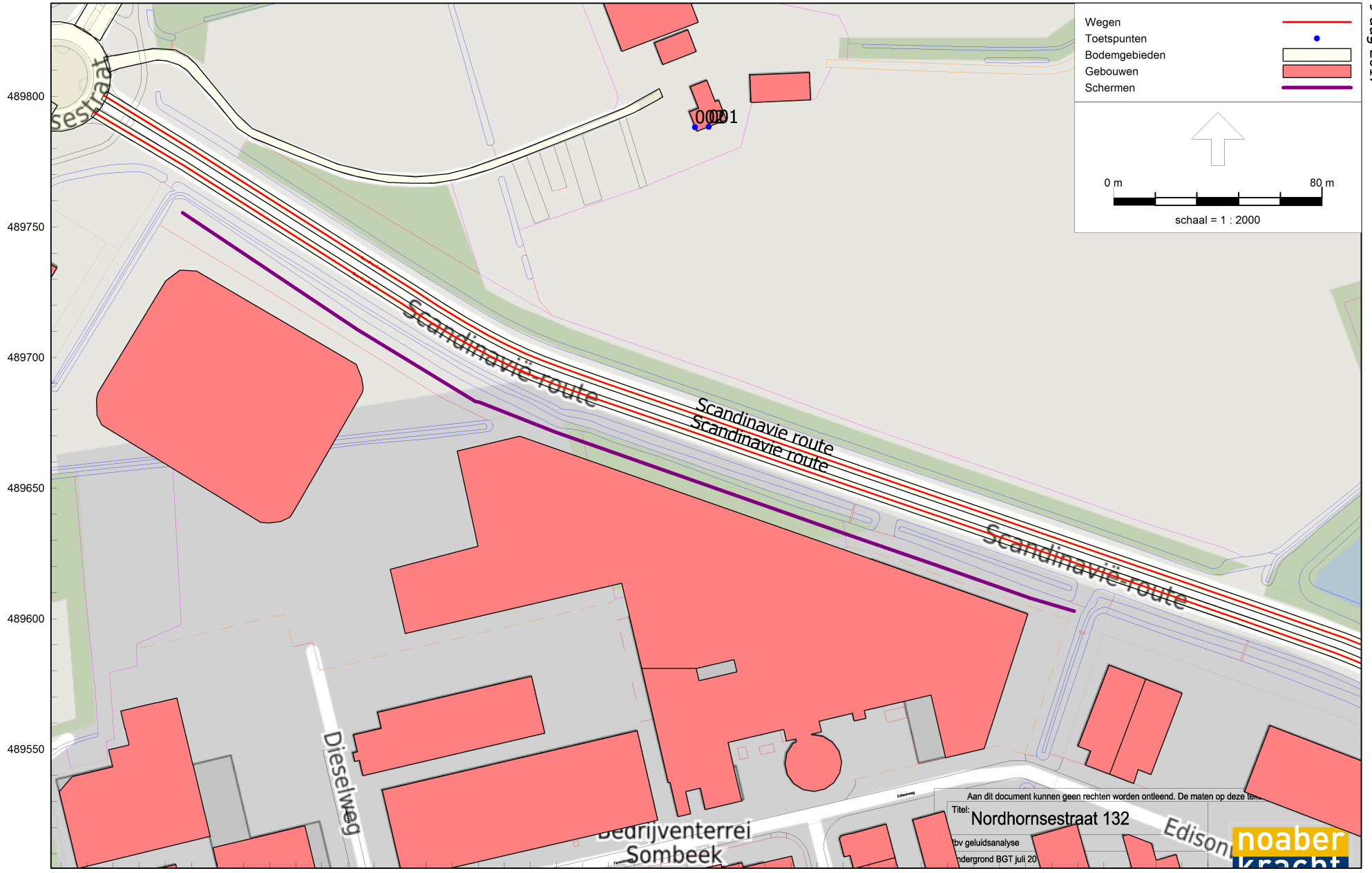
BIJLAGE 1

FIGUREN



265900 265950 266000 266050 266100 266150 266200 266250 266300 266350
Wegverkeerslawaa - RMW-2012, [R01.V01 - M01 huidig], Geomilieu V4.30

Bijlage 1 Computerplot
Figuur huidig



265900 265950 266000 266050 266100 266150 266200 266250 266300 266350
Wegverkeerslawaaai - RMW-2012, [R01.V01 - M01 toekomstig] , Geomilieu V4.30

Bijlage 1 Computerplot
Figuur Toekomstig

BIJLAGE 2

INVOERGEGEVENS

Bijlage 2: Invoergegevens

Model: M01 huidig
R01.V01 - 20176168
Groep: (hoofdgroep)
Lijst van Wegen, voor rekenmethode Wegverkeerslawaaai - RMW-2012

Naam	Omschr.	ISO_H	ISO M.	Wegdek	Wegdek.	V(LV(D))	Totaal aantal	%Int(D)	%Int(A)	%Int(N)	%LV(D)	%LV(A)	%LV(N)	%MV(D)	%MV(A)	%MV(N)	%ZV(D)
001-01	Scandinavie route	0,00	0,00	W4b	SMA-NL8	70	2192,50	6,55	3,81	0,77	83,98	81,53	83,58	10,42	9,23	6,57	5,60
001-01	Scandinavie route	0,00	0,00	W4b	SMA-NL8	70	2192,50	6,55	3,81	0,77	83,98	81,53	83,58	10,42	9,23	6,57	5,60

Bijlage 2: Invoergegevens

Model: M01 huidig
R01.V01 - 20176168
Groep: (hoofdgroep)
Lijst van Wegen, voor rekenmethode Wegverkeerslawaaï - RMW-2012

Naam	%ZV(A)	%ZV(N)	Groep
001-01	9,23	9,85	
001-01	9,23	9,85	

Bijlage 2: Invoergegevens

Model: M01 huidig
R01.V01 - 20176168
Groep: (hoofdgroep)
Lijst van Toetspunten, voor rekenmethode Wegverkeerslawaaai - RMW-2012

Naam	Omschr.	Maaiveld	Hdef.	Hoogte A	Hoogte B	Hoogte C	Hoogte D	Hoogte E	Hoogte F	Gevel
001	zuidgevel	0,00	Relatief	1,50	5,00	7,50	--	--	--	Ja
002	westgevel	0,00	Relatief	1,50	5,00	7,50	--	--	--	Ja

Bijlage 2: Invoergegevens

Model: M01 huidig
R01.V01 - 20176168
Groep: (hoofdgroep)
Lijst van Bodemgebieden, voor rekenmethode Wegverkeerslawaai - RMW-2012

Naam	Omschr.	Bf
001-01	Scandinavie route -- 1,85m (L/R)	0,00
001-01	Scandinavie route -- 1,85m (L/R)	0,00
		0,00
1		0,00
2		0,00
3		0,00
4		0,00
5		0,00

Bijlage 2: Invoergegevens

Model: M01 huidig
R01.V01 - 20176168
Groep: (hoofdgroep)
Lijst van Schermen, voor rekenmethode Wegverkeerslawaai - RMW-2012

Naam	Omschr.	ISO_H	ISO M.	Hdef.	Cp	Zwevend	Refl.L 63	Refl.L 125	Refl.L 250	Refl.L 500	Refl.L 1k	Refl.L 2k	Refl.L 4k	Refl.L 8k
001	Grondwal (exclusief bossage)	1,00	0,00	Relatief	2 dB	Nee	0,20	0,20	0,20	0,20	0,20	0,20	0,20	0,20

Bijlage 2: Invoergegevens

Model: M01 huidig
R01.V01 - 20176168
Groep: (hoofdgroep)
Lijst van Schermen, voor rekenmethode Wegverkeerslawaaï - RMW-2012

Naam	Refl.R 63	Refl.R 125	Refl.R 250	Refl.R 500	Refl.R 1k	Refl.R 2k	Refl.R 4k	Refl.R 8k
001	0,20	0,20	0,20	0,20	0,20	0,20	0,20	0,20

Bijlage 2: Invoergegevens

Model: M01 huidig
 R01.V01 - 20176168
 Groep: (hoofdgroep)
 Lijst van Gebouwen, voor rekenmethode Wegverkeerslawaai - RMW-2012

Naam	Omschr.	Hoogte	Maaiveld	Hdef.	Gebruiksfunctie	Cp	Zwevend	Refl. 63	Refl. 125	Refl. 250	Refl. 500	Refl. 1k	Refl. 2k	Refl. 4k	Refl. 8k
		6,00	0,00	Relatief		0 dB	False	0,80	0,80	0,80	0,80	0,80	0,80	0,80	0,80
		8,00	0,00	Relatief		0 dB	False	0,80	0,80	0,80	0,80	0,80	0,80	0,80	0,80
		8,00	0,00	Relatief		0 dB	False	0,80	0,80	0,80	0,80	0,80	0,80	0,80	0,80
		8,00	0,00	Relatief		0 dB	False	0,80	0,80	0,80	0,80	0,80	0,80	0,80	0,80
		8,00	0,00	Relatief		0 dB	False	0,80	0,80	0,80	0,80	0,80	0,80	0,80	0,80
		6,00	0,00	Relatief		0 dB	False	0,80	0,80	0,80	0,80	0,80	0,80	0,80	0,80
		8,00	0,00	Relatief		0 dB	False	0,80	0,80	0,80	0,80	0,80	0,80	0,80	0,80
		8,00	0,00	Relatief		0 dB	False	0,80	0,80	0,80	0,80	0,80	0,80	0,80	0,80
		12,00	0,00	Relatief		0 dB	False	0,80	0,80	0,80	0,80	0,80	0,80	0,80	0,80
		8,00	0,00	Relatief		0 dB	False	0,80	0,80	0,80	0,80	0,80	0,80	0,80	0,80
		6,00	0,00	Relatief		0 dB	False	0,80	0,80	0,80	0,80	0,80	0,80	0,80	0,80
		8,00	0,00	Relatief		0 dB	False	0,80	0,80	0,80	0,80	0,80	0,80	0,80	0,80
		6,00	0,00	Relatief		0 dB	False	0,80	0,80	0,80	0,80	0,80	0,80	0,80	0,80
		6,00	0,00	Relatief		0 dB	False	0,80	0,80	0,80	0,80	0,80	0,80	0,80	0,80
		3,00	0,00	Relatief		0 dB	False	0,80	0,80	0,80	0,80	0,80	0,80	0,80	0,80
		3,00	0,00	Relatief		0 dB	False	0,80	0,80	0,80	0,80	0,80	0,80	0,80	0,80
		8,00	0,00	Relatief		0 dB	False	0,80	0,80	0,80	0,80	0,80	0,80	0,80	0,80
		8,00	0,00	Relatief		0 dB	False	0,80	0,80	0,80	0,80	0,80	0,80	0,80	0,80
		8,00	0,00	Relatief		0 dB	False	0,80	0,80	0,80	0,80	0,80	0,80	0,80	0,80
		3,00	0,00	Relatief		0 dB	False	0,80	0,80	0,80	0,80	0,80	0,80	0,80	0,80
		8,00	0,00	Relatief		0 dB	False	0,80	0,80	0,80	0,80	0,80	0,80	0,80	0,80
		8,00	0,00	Relatief		0 dB	False	0,80	0,80	0,80	0,80	0,80	0,80	0,80	0,80
		8,00	0,00	Relatief		0 dB	False	0,80	0,80	0,80	0,80	0,80	0,80	0,80	0,80
		6,00	0,00	Relatief		0 dB	False	0,80	0,80	0,80	0,80	0,80	0,80	0,80	0,80
		3,00	0,00	Relatief		0 dB	False	0,80	0,80	0,80	0,80	0,80	0,80	0,80	0,80
		3,00	0,00	Relatief		0 dB	False	0,80	0,80	0,80	0,80	0,80	0,80	0,80	0,80
		6,00	0,00	Relatief		0 dB	False	0,80	0,80	0,80	0,80	0,80	0,80	0,80	0,80
		8,00	0,00	Relatief		0 dB	False	0,80	0,80	0,80	0,80	0,80	0,80	0,80	0,80
		8,00	0,00	Relatief		0 dB	False	0,80	0,80	0,80	0,80	0,80	0,80	0,80	0,80
		8,00	0,00	Relatief		0 dB	False	0,80	0,80	0,80	0,80	0,80	0,80	0,80	0,80
		8,00	0,00	Relatief		0 dB	False	0,80	0,80	0,80	0,80	0,80	0,80	0,80	0,80
		8,00	0,00	Relatief		0 dB	False	0,80	0,80	0,80	0,80	0,80	0,80	0,80	0,80

Bijlage 2: Invoergegevens

Model: M01 huidig
 R01.V01 - 20176168
 Groep: (hoofdgroep)
 Lijst van Gebouwen, voor rekenmethode Wegverkeerslawaaai - RMW-2012

Naam	Omschr.	Hoogte	Maaiveld	Hdef.	Gebruiksfunctie	Cp	Zwevend	Refl. 63	Refl. 125	Refl. 250	Refl. 500	Refl. 1k	Refl. 2k	Refl. 4k	Refl. 8k
		3,00	0,00	Relatief		0 dB	False	0,80	0,80	0,80	0,80	0,80	0,80	0,80	0,80
		8,00	0,00	Relatief		0 dB	False	0,80	0,80	0,80	0,80	0,80	0,80	0,80	0,80
		3,00	0,00	Relatief		0 dB	False	0,80	0,80	0,80	0,80	0,80	0,80	0,80	0,80
		3,00	0,00	Relatief		0 dB	False	0,80	0,80	0,80	0,80	0,80	0,80	0,80	0,80
		6,00	0,00	Relatief		0 dB	False	0,80	0,80	0,80	0,80	0,80	0,80	0,80	0,80
		6,00	0,00	Relatief		0 dB	False	0,80	0,80	0,80	0,80	0,80	0,80	0,80	0,80
		8,00	0,00	Relatief		0 dB	False	0,80	0,80	0,80	0,80	0,80	0,80	0,80	0,80
		3,00	0,00	Relatief		0 dB	False	0,80	0,80	0,80	0,80	0,80	0,80	0,80	0,80
		3,00	0,00	Relatief		0 dB	False	0,80	0,80	0,80	0,80	0,80	0,80	0,80	0,80
		8,00	0,00	Relatief		0 dB	False	0,80	0,80	0,80	0,80	0,80	0,80	0,80	0,80
		8,00	0,00	Relatief		0 dB	False	0,80	0,80	0,80	0,80	0,80	0,80	0,80	0,80
		6,00	0,00	Relatief		0 dB	False	0,80	0,80	0,80	0,80	0,80	0,80	0,80	0,80
		6,00	0,00	Relatief		0 dB	False	0,80	0,80	0,80	0,80	0,80	0,80	0,80	0,80
		8,00	0,00	Relatief		0 dB	False	0,80	0,80	0,80	0,80	0,80	0,80	0,80	0,80
		8,00	0,00	Relatief		0 dB	False	0,80	0,80	0,80	0,80	0,80	0,80	0,80	0,80
		3,00	0,00	Relatief		0 dB	False	0,80	0,80	0,80	0,80	0,80	0,80	0,80	0,80
		8,00	0,00	Relatief		0 dB	False	0,80	0,80	0,80	0,80	0,80	0,80	0,80	0,80
		8,00	0,00	Relatief		0 dB	False	0,80	0,80	0,80	0,80	0,80	0,80	0,80	0,80
		6,00	0,00	Relatief		0 dB	False	0,80	0,80	0,80	0,80	0,80	0,80	0,80	0,80
		8,00	0,00	Relatief		0 dB	False	0,80	0,80	0,80	0,80	0,80	0,80	0,80	0,80
		8,00	0,00	Relatief		0 dB	False	0,80	0,80	0,80	0,80	0,80	0,80	0,80	0,80
		6,00	0,00	Relatief		0 dB	False	0,80	0,80	0,80	0,80	0,80	0,80	0,80	0,80
		8,00	0,00	Relatief		0 dB	False	0,80	0,80	0,80	0,80	0,80	0,80	0,80	0,80
		8,00	0,00	Relatief		0 dB	False	0,80	0,80	0,80	0,80	0,80	0,80	0,80	0,80
		6,00	0,00	Relatief		0 dB	False	0,80	0,80	0,80	0,80	0,80	0,80	0,80	0,80
		8,00	0,00	Relatief		0 dB	False	0,80	0,80	0,80	0,80	0,80	0,80	0,80	0,80
		8,00	0,00	Relatief		0 dB	False	0,80	0,80	0,80	0,80	0,80	0,80	0,80	0,80
		6,00	0,00	Relatief		0 dB	False	0,80	0,80	0,80	0,80	0,80	0,80	0,80	0,80
		8,00	0,00	Relatief		0 dB	False	0,80	0,80	0,80	0,80	0,80	0,80	0,80	0,80
		8,00	0,00	Relatief		0 dB	False	0,80	0,80	0,80	0,80	0,80	0,80	0,80	0,80
		8,00	0,00	Relatief		0 dB	False	0,80	0,80	0,80	0,80	0,80	0,80	0,80	0,80
		8,00	0,00	Relatief		0 dB	False	0,80	0,80	0,80	0,80	0,80	0,80	0,80	0,80
		8,00	0,00	Relatief		0 dB	False	0,80	0,80	0,80	0,80	0,80	0,80	0,80	0,80
		8,00	0,00	Relatief		0 dB	False	0,80	0,80	0,80	0,80	0,80	0,80	0,80	0,80

Bijlage 2: Invoergegevens

Model: M01 huidig
R01.V01 - 20176168
Groep: (hoofdgroep)
Lijst van Gebouwen, voor rekenmethode Wegverkeerslawaai - RMW-2012

Naam	Omschr.	Hoogte	Maaiveld	Hdef.	Gebruiksfunctie	Cp	Zwevend	Refl. 63	Refl. 125	Refl. 250	Refl. 500	Refl. 1k	Refl. 2k	Refl. 4k	Refl. 8k
		6,00	0,00	Relatief		0 dB	False	0,80	0,80	0,80	0,80	0,80	0,80	0,80	0,80
		8,00	0,00	Relatief		0 dB	False	0,80	0,80	0,80	0,80	0,80	0,80	0,80	0,80
		6,00	0,00	Relatief		0 dB	False	0,80	0,80	0,80	0,80	0,80	0,80	0,80	0,80
		6,00	0,00	Relatief		0 dB	False	0,80	0,80	0,80	0,80	0,80	0,80	0,80	0,80
		8,00	0,00	Relatief		0 dB	False	0,80	0,80	0,80	0,80	0,80	0,80	0,80	0,80
		8,00	0,00	Relatief		0 dB	False	0,80	0,80	0,80	0,80	0,80	0,80	0,80	0,80
		8,00	0,00	Relatief		0 dB	False	0,80	0,80	0,80	0,80	0,80	0,80	0,80	0,80
		8,00	0,00	Relatief		0 dB	False	0,80	0,80	0,80	0,80	0,80	0,80	0,80	0,80
		6,00	0,00	Relatief		0 dB	False	0,80	0,80	0,80	0,80	0,80	0,80	0,80	0,80
		8,00	0,00	Relatief		0 dB	False	0,80	0,80	0,80	0,80	0,80	0,80	0,80	0,80
		8,00	0,00	Relatief		0 dB	False	0,80	0,80	0,80	0,80	0,80	0,80	0,80	0,80
		8,00	0,00	Relatief		0 dB	False	0,80	0,80	0,80	0,80	0,80	0,80	0,80	0,80
		8,00	0,00	Relatief		0 dB	False	0,80	0,80	0,80	0,80	0,80	0,80	0,80	0,80
		8,00	0,00	Relatief		0 dB	False	0,80	0,80	0,80	0,80	0,80	0,80	0,80	0,80
		8,00	0,00	Relatief		0 dB	False	0,80	0,80	0,80	0,80	0,80	0,80	0,80	0,80
		8,00	0,00	Relatief		0 dB	False	0,80	0,80	0,80	0,80	0,80	0,80	0,80	0,80
		8,00	0,00	Relatief		0 dB	False	0,80	0,80	0,80	0,80	0,80	0,80	0,80	0,80
		8,00	0,00	Relatief		0 dB	False	0,80	0,80	0,80	0,80	0,80	0,80	0,80	0,80
		8,00	0,00	Relatief		0 dB	False	0,80	0,80	0,80	0,80	0,80	0,80	0,80	0,80
		8,00	0,00	Relatief		0 dB	False	0,80	0,80	0,80	0,80	0,80	0,80	0,80	0,80
		8,00	0,00	Relatief		0 dB	False	0,80	0,80	0,80	0,80	0,80	0,80	0,80	0,80
		8,00	0,00	Relatief		0 dB	False	0,80	0,80	0,80	0,80	0,80	0,80	0,80	0,80
		8,00	0,00	Relatief		0 dB	False	0,80	0,80	0,80	0,80	0,80	0,80	0,80	0,80
		8,00	0,00	Relatief		0 dB	False	0,80	0,80	0,80	0,80	0,80	0,80	0,80	0,80
		8,00	0,00	Relatief		0 dB	False	0,80	0,80	0,80	0,80	0,80	0,80	0,80	0,80
		8,00	0,00	Relatief		0 dB	False	0,80	0,80	0,80	0,80	0,80	0,80	0,80	0,80
		8,00	0,00	Relatief		0 dB	False	0,80	0,80	0,80	0,80	0,80	0,80	0,80	0,80
		8,00	0,00	Relatief		0 dB	False	0,80	0,80	0,80	0,80	0,80	0,80	0,80	0,80
		8,00	0,00	Relatief		0 dB	False	0,80	0,80	0,80	0,80	0,80	0,80	0,80	0,80
		8,00	0,00	Relatief		0 dB	False	0,80	0,80	0,80	0,80	0,80	0,80	0,80	0,80
		8,00	0,00	Relatief		0 dB	False	0,80	0,80	0,80	0,80	0,80	0,80	0,80	0,80
		8,00	0,00	Relatief		0 dB	False	0,80	0,80	0,80	0,80	0,80	0,80	0,80	0,80
		8,00	0,00	Relatief		0 dB	False	0,80	0,80	0,80	0,80	0,80	0,80	0,80	0,80
		8,00	0,00	Relatief		0 dB	False	0,80	0,80	0,80	0,80	0,80	0,80	0,80	0,80
		8,00	0,00	Relatief		0 dB	False	0,80	0,80	0,80	0,80	0,80	0,80	0,80	0,80
		8,00	0,00	Relatief		0 dB	False	0,80	0,80	0,80	0,80	0,80	0,80	0,80	0,80

Bijlage 2: Invoergegevens

Model: M01 huidig
R01.V01 - 20176168
Groep: (hoofdgroep)
Lijst van Gebouwen, voor rekenmethode Wegverkeerslawaai - RMW-2012

Naam	Omschr.	Hoogte	Maaiveld	Hdef.	Gebruiksfunctie	Cp	Zwevend	Refl. 63	Refl. 125	Refl. 250	Refl. 500	Refl. 1k	Refl. 2k	Refl. 4k	Refl. 8k
		8,00	0,00	Relatief		0 dB	False	0,80	0,80	0,80	0,80	0,80	0,80	0,80	0,80
		8,00	0,00	Relatief		0 dB	False	0,80	0,80	0,80	0,80	0,80	0,80	0,80	0,80
		8,00	0,00	Relatief		0 dB	False	0,80	0,80	0,80	0,80	0,80	0,80	0,80	0,80
		8,00	0,00	Relatief		0 dB	False	0,80	0,80	0,80	0,80	0,80	0,80	0,80	0,80
		8,00	0,00	Relatief		0 dB	False	0,80	0,80	0,80	0,80	0,80	0,80	0,80	0,80
		8,00	0,00	Relatief		0 dB	False	0,80	0,80	0,80	0,80	0,80	0,80	0,80	0,80
		8,00	0,00	Relatief		0 dB	False	0,80	0,80	0,80	0,80	0,80	0,80	0,80	0,80
		8,00	0,00	Relatief		0 dB	False	0,80	0,80	0,80	0,80	0,80	0,80	0,80	0,80
		8,00	0,00	Relatief		0 dB	False	0,80	0,80	0,80	0,80	0,80	0,80	0,80	0,80
		8,00	0,00	Relatief		0 dB	False	0,80	0,80	0,80	0,80	0,80	0,80	0,80	0,80
		8,00	0,00	Relatief		0 dB	False	0,80	0,80	0,80	0,80	0,80	0,80	0,80	0,80
		8,00	0,00	Relatief		0 dB	False	0,80	0,80	0,80	0,80	0,80	0,80	0,80	0,80
		6,00	0,00	Relatief		0 dB	False	0,80	0,80	0,80	0,80	0,80	0,80	0,80	0,80
		8,00	0,00	Relatief		0 dB	False	0,80	0,80	0,80	0,80	0,80	0,80	0,80	0,80
		8,00	0,00	Relatief		0 dB	False	0,80	0,80	0,80	0,80	0,80	0,80	0,80	0,80
		8,00	0,00	Relatief		0 dB	False	0,80	0,80	0,80	0,80	0,80	0,80	0,80	0,80
		8,00	0,00	Relatief		0 dB	False	0,80	0,80	0,80	0,80	0,80	0,80	0,80	0,80
		8,00	0,00	Relatief		0 dB	False	0,80	0,80	0,80	0,80	0,80	0,80	0,80	0,80
		8,00	0,00	Relatief		0 dB	False	0,80	0,80	0,80	0,80	0,80	0,80	0,80	0,80
		8,00	0,00	Relatief		0 dB	False	0,80	0,80	0,80	0,80	0,80	0,80	0,80	0,80
		8,00	0,00	Relatief		0 dB	False	0,80	0,80	0,80	0,80	0,80	0,80	0,80	0,80
		8,00	0,00	Relatief		0 dB	False	0,80	0,80	0,80	0,80	0,80	0,80	0,80	0,80
		8,00	0,00	Relatief		0 dB	False	0,80	0,80	0,80	0,80	0,80	0,80	0,80	0,80
		8,00	0,00	Relatief		0 dB	False	0,80	0,80	0,80	0,80	0,80	0,80	0,80	0,80
		8,00	0,00	Relatief		0 dB	False	0,80	0,80	0,80	0,80	0,80	0,80	0,80	0,80
		8,00	0,00	Relatief		0 dB	False	0,80	0,80	0,80	0,80	0,80	0,80	0,80	0,80
		8,00	0,00	Relatief		0 dB	False	0,80	0,80	0,80	0,80	0,80	0,80	0,80	0,80

Bijlage 2: Invoergegevens

Model: M01 huidig
R01.V01 - 20176168
Groep: (hoofdgroep)
Lijst van Gebouwen, voor rekenmethode Wegverkeerslawaai - RMW-2012

Naam	Omschr.	Hoogte	Maaiveld	Hdef.	Gebruiksfunctie	Cp	Zwevend	Refl. 63	Refl. 125	Refl. 250	Refl. 500	Refl. 1k	Refl. 2k	Refl. 4k	Refl. 8k
		8,00	0,00	Relatief		0 dB	False	0,80	0,80	0,80	0,80	0,80	0,80	0,80	0,80
		8,00	0,00	Relatief		0 dB	False	0,80	0,80	0,80	0,80	0,80	0,80	0,80	0,80
		8,00	0,00	Relatief		0 dB	False	0,80	0,80	0,80	0,80	0,80	0,80	0,80	0,80
		8,00	0,00	Relatief		0 dB	False	0,80	0,80	0,80	0,80	0,80	0,80	0,80	0,80
		8,00	0,00	Relatief		0 dB	False	0,80	0,80	0,80	0,80	0,80	0,80	0,80	0,80
		8,00	0,00	Relatief		0 dB	False	0,80	0,80	0,80	0,80	0,80	0,80	0,80	0,80
		8,00	0,00	Relatief		0 dB	False	0,80	0,80	0,80	0,80	0,80	0,80	0,80	0,80
		8,00	0,00	Relatief		0 dB	False	0,80	0,80	0,80	0,80	0,80	0,80	0,80	0,80
		8,00	0,00	Relatief		0 dB	False	0,80	0,80	0,80	0,80	0,80	0,80	0,80	0,80
		8,00	0,00	Relatief		0 dB	False	0,80	0,80	0,80	0,80	0,80	0,80	0,80	0,80
		8,00	0,00	Relatief		0 dB	False	0,80	0,80	0,80	0,80	0,80	0,80	0,80	0,80
		8,00	0,00	Relatief		0 dB	False	0,80	0,80	0,80	0,80	0,80	0,80	0,80	0,80
		8,00	0,00	Relatief		0 dB	False	0,80	0,80	0,80	0,80	0,80	0,80	0,80	0,80
		8,00	0,00	Relatief		0 dB	False	0,80	0,80	0,80	0,80	0,80	0,80	0,80	0,80
		8,00	0,00	Relatief		0 dB	False	0,80	0,80	0,80	0,80	0,80	0,80	0,80	0,80
		8,00	0,00	Relatief		0 dB	False	0,80	0,80	0,80	0,80	0,80	0,80	0,80	0,80
		8,00	0,00	Relatief		0 dB	False	0,80	0,80	0,80	0,80	0,80	0,80	0,80	0,80
		8,00	0,00	Relatief		0 dB	False	0,80	0,80	0,80	0,80	0,80	0,80	0,80	0,80
		8,00	0,00	Relatief		0 dB	False	0,80	0,80	0,80	0,80	0,80	0,80	0,80	0,80
		8,00	0,00	Relatief		0 dB	False	0,80	0,80	0,80	0,80	0,80	0,80	0,80	0,80
		8,00	0,00	Relatief		0 dB	False	0,80	0,80	0,80	0,80	0,80	0,80	0,80	0,80
		8,00	0,00	Relatief		0 dB	False	0,80	0,80	0,80	0,80	0,80	0,80	0,80	0,80
		8,00	0,00	Relatief		0 dB	False	0,80	0,80	0,80	0,80	0,80	0,80	0,80	0,80
		8,00	0,00	Relatief		0 dB	False	0,80	0,80	0,80	0,80	0,80	0,80	0,80	0,80
		8,00	0,00	Relatief		0 dB	False	0,80	0,80	0,80	0,80	0,80	0,80	0,80	0,80

BIJLAGE 3

REKENRESULTATEN

Bijlage 3: Rekenresultaten verschilberekening huidige en toekomstige situatie

Rapport: Vergelijkingstabel
Folder: P:\20176168\GM4.30\20176168\
Model Voorgrond: M01 huidig
Model Achtergrond: M01 toekomstig
Groep: Waarde=(hoofdgroep) / Referentie=(hoofdgroep)
Periode: Waarde=Lden / Referentie=Lden
Toetswaarden: Waarde=Berekende waarden / Referentie=Berekende waarden

Naam	Omschrijving	Hoogte	Waarde	Referentie	Vershil
001_A	zuidgevel	1,50	46,65	47,15	-0,50
001_B	zuidgevel	5,00	47,42	47,94	-0,52
001_C	zuidgevel	7,50	48,06	48,60	-0,54
002_A	westgevel	1,50	46,77	47,32	-0,55
002_B	westgevel	5,00	47,50	48,08	-0,58
002_C	westgevel	7,50	47,93	48,55	-0,62